









Instructies					
	Maandag	Dinsdag	Woensdag	Donderdag	Vrijdag
<b>Rekenen</b> Blok 4	Les 6	Les 7	Les 8		
	* Opgave. 1 t/m 3	Opgave. 1 t/m 3	Opgave. 1 t/m 3		
	** Opgaven tot 	Opgaven tot 	Opgave. 1 t/m 5		
	*** Laatste 3 opgaven	Laatste 3 opgaven	Laatste 3 opgaven		
	<b>9.30 uur</b>	<b>9.30 uur</b>	<b>9.00 uur</b>		
<b>Spelling</b> Blok 3 Week 4	Les 1 * 1-3 ** / *** 1-4 + 2-4 en Plusb	Les 2 * 1-3 ** / *** 1-4 + 2-4 en Plusb		Les 3 Hele bladzijde	<b>Toets</b>
	<b>9.00 uur</b>	<b>9.00 uur</b>		<b>10.45 uur</b>	
	Werkwoorden bladzijde 79			Plusboek	
<b>Taal</b> Televisie	Les 5 (KL)	Les 5 (WG)		Les 6	
		<b>13.00 uur</b>		<b>13.00 uur</b>	
<b>Andere instructies</b>	0 Engels (WG) 0 Muziek (WG) 0 Judo (KL)	0 Engels (KL) 0 Muziek (KL) 0 Judo (WG)	0 Halt  <b>0 Planning check</b>	0 Gym WG 0 Begr. lezen KL 0 VS KL 0 WO	0 Gym KL 0 Begr. lezen WG 0 VS WG
<b>Lezen</b>	½ uur lezen	½ uur lezen	½ uur lezen	½ uur lezen	½ uur lezen
Blokperiode					
<b>Rekenen</b> Conditietraining	<b>Les 6</b>	<b>Les 7</b>	<b>Les 8</b>	<b>Les 9</b>	<b>Sprinter</b>
	* Opgave. 1 t/m 3	Alle opgaven	Opgave. 1 t/m 3	Opgave. 1 t/m 3	
	** Opgaven t/m 	Alle opgaven	Opgaven t/m 	Opgave. 1 t/m 4	
***  en 	Alle opgaven		 en 	Laatste 3 opgaven	
<b>Spelling</b>	Extra blz				
<b>Taal</b>	Extra blz t/m 69				
<b>Project</b>	Kerst				
<b>PC</b>	Computer opdrachten				
<b>Rekentijger / Regenboog</b>	Uitleg op dinsdagochtend				
<p>Instructie op het rode tijdstip. Zorg dat je op tijd inlogt. Dit kan per vak én dag verschillen, kijk dus goed!</p> <p><a href="#"><u>Instructie Wolvengang</u></a></p>					
<b>Klus</b>					